

Žitaváčik



Príhovor pani riaditeľky

Milí žiaci!

Po veľmi špecifickom predchádzajúcom školskom roku sa opäť stretávame v školskej realite. Školská brána sa po prázdninách otvárala veľmi ťažko. Nie preto, že by bola pokazená. Len po týždňoch oddychu, príjemného leňošenia a detskej zábavy sa stlačila trochu ťažšie.

Je čas opäť prežiť jeden nový školský príbeh, v ktorom môžete získať veľa nových vedomostí, zručností a skúseností. Môžete sa venovať svojim záľubám, hrať sa, zabávať, súťažiť, uplatniť svoj talent a schopnosti, odhaľovať tajomstvá a zažiť dobrodružstvá. Želám Vám, aby sa Vám v škole darilo, aby ste každý deň prichádzali s radosťou a s neutíchajúcou túžbou spoznať, objaviť, naučiť sa.

Novým žiakom prajem pohodu, milých spolužiakov a nové priateľstvá. Aby tohtoročný školský príbeh mal šťastný koniec.

Pre Vás, milí deviataci, je to rok výziev. Čaká vás výzva v testovaní, výzva na pokračovanie štúdia, výzva v prijímacích pohovoroch. Vy všetci budete potrebovať veľkú chuť do práce a vytrvalosť ísť za svojim cieľom až do úspešného konca. Nedajte sa odradiť prvými neúspechmi a nedajte sa ovplyvňovať nesprávnymi ľuďmi. Nech je Vaším cieľom vzdelanie, ktoré Vám otvorí dvere do života. Želám Vám, aby ste vytrvali v sna-

žení, aby ste obstáli v skúškach a aby ste s pokorou prijímali snahu Vašich učiteľov.

Je zrejmé, že dnešné a aj tie nasledujúce dni budú opäť sprevádzať mnohé hygienické opatrenia. Prosím, buďte, budme zodpovední. Vedzte, že zdravie nás všetkých je dôležité a máme ho len jedno. Správajme sa tak, aby sme chránili seba a neohrozovali druhých. Prosím Vás o disciplínu, trpezlivosť, spolieham sa na Vašu zodpovednosť.

Úprimne dúfam, že ste si všetci počas leta dobre oddýchli, načerpali dosť síl na nasledujúci desaťmesačný maratón, ktorý, ako sa mi zdá, má každoročne náročnejšiu trasu. Želám Vám pevné zdravie, optimizmus, vytrvalosť a to, čo sa obvyčajne želá na Silvestra – šťastný a veselý školský rok 2020/2021.



PaedDr. Anna Kijaček Rošková

Slovo na úvod

Milí čitatelia, prihovám sa vám v mene našej redakčnej rady, ktorá Vám v týchto neľahkých časoch želá hlavne veľa zdravia a verí v to, že sa



onedlho stretneme už aj bez rúšok. Práve si otvárate jesenné vydanie nášho školského časopisu Žitaváčik, na ktorom sme všetci v redakčnej rade intenzívne pracovali. Veríme, že si v ňom každý nájde to svoje, že sa dozviete veľa zaujímavostí zo života školy a že sa pri ňom aj zabavíte. Prajeme Vám príjemné čítanie!

Štefan Gašparík, 9.A

Školský rok 2020/2021

p. riaditeľka - PaedDr. Anna Kijaček Rošková

p. zástupca - Ing. Daniel Vadkerti

1.A - PaedDr. Adriana Garamiová

1.B - Mgr. Katarína Vicenová

2.A - Mgr. Darina Vrabecová

2.B - Mgr. Jana Šimoneková

3.A - Mgr. Eduarda Juhászová

3.B - Mgr. Denisa Takácsová

4.A - Mgr. Oľga Opaleková

5.A - Mgr. Martina Muková

5.B - PaedDr. Katarína Szabóová

6.A - Mgr. Soňa Belanová

6.B - Mgr. Boris Deszat

7.A - Mgr. Mária Pozsonyiová

7.B - Mgr. Erika Šimonová

8.A - Mgr. Peter Novánsky

9.A - Mgr. Ján Sadlák

Netriedni učители:

Mgr. Henrieta Boškovičová

Mgr. Gabriela Czifra

Mgr. Lucia Kršáková

Mgr. Peter Maga

Vychovávateľky:

Mgr. Daria Kériová

Lenka Michačová

Mgr. Magdaléna Vadkertiová

Asistentky:

Mgr. Viktória Gažová

Mgr. Henrieta Kendi

Mgr. Erika Magyarová

Sociálna pedagogička:

Mgr. Jana Vetterová



Čerstvé hlavičky

Každý utorok nás niečo prekvapí,
čerstvé ovocie z Kauflandu k nám prifrčí.
Jablko, banán či broskyňu dostávame,
na hodine hlavičku zapájame.
Dejepis, slovenčina, matika,
robíme všetko z malíčka.
Zdraví budeme, plní sily,
skúste to tiež, moji milí!

Zoja Zelenáková, 7.A



Holokaust

9. septembra si pripomíname Deň obetí holokaustu a rasového násillia, ktorý odkazuje na konkrétnu udalosť – prijatie tzv. Židovského kódexu v roku 1941. Aj my sme si tento deň uctili kladením vencov a pálením sviečok pri Pamätníku v kostolnej záhrade. Do koncentračných táborov ako Osvienčim Treblinka a Majdanek Nemci odvážali Židov, Rómov a vojnových zločincov a ani my sme neboli výnimkou. Z Nových Zámkov bolo odvedených približne 5.000 osôb. Počet židovských obetí holokaustu sa odhaduje na 6 miliónov.

Biela pastelka

Aj vďaka našej pomoci sa podarilo zlepšiť životy ľudí so zrakovým postihnutím. Výnos Bielej pastelky je každoročne použitý na financovanie aktivít, ktoré nevidiacim a slabozrakým ľuďom pomáhajú začleniť sa do bežného života.



Účelové cvičenia

Do školy na bicykli

V tomto období sme sa zapojili do celonárodnej kampane Do školy na bicykli. Našou úlohou bolo chodiť niekoľko dní do školy na bicykli, čo pre nás nebol problém, pretože väčšina z nás do školy bicykuje každý deň. Na kolobežkách a bicykloch sme si aj zasúťažili.



Európsky deň jazykov

Podujatie pripravili žiaci siedmeho ročníka. Zaspievali nemeckú pieseň Guten Tag, kde ukázali, ako sa zoznamujú s novým jazykom. Zistili sme, že niektoré slová v rôznych jazykoch vyznejú naozaj vtipne, napríklad slovičko fart znamená v angličtine prdiť a v poľštine veľa šťastia. Prezentačnú časť doplnili vtipnými scénkami. Žiaci si nacvičili aj scénku Ako sa Joey učí po francúzsky, ktorá bola zábavná a poukazovala na to, že nie vždy je učenie sa cudzieho jazyka jednoduché. Záverečná aktivita pre ostatných žiakov bola zostavenie slov z písmeniek podľa nápovedy. Ale nebolo to také jednoduché, žiaci mali totiž zakryté oči.

Svetový deň zvierat

Svetový deň zvierat sme si opäť pripomenuli finančnou zbierkou, v ktorej sa nám podarilo vyzbierať 91 EUR. Situácia nám zatiaľ však nedovolila útulok v Nových Zámkoch navštíviť a za vyzbierané peniaze sme granuly psíkom do útulku ešte nezanesli. Tešíme sa však na návštevu útulkáčov na jar.



Zber papiera

V jesennom zbere papiera sa nám podarilo vyzbierať 10.348 kg papiera, čím sme zachránili 83 stromov.

1. miesto: 1.A – 1656 kg (priemer na 1 žiaka: 103,5 kg)

2. miesto: 6.A – 1618 kg (priemer na 1 žiaka: 95,18 kg)

3. miesto: 4.A – 823 kg (priemer na 1 žiaka: 54,87)

Najlepší zberači papiera:

• v 1. – 4. ročníku:

1. Lea Švajdova (4.A) – 341 kg
2. Patrik Čellár (1.A) – 326 kg
3. Laura Szabóová (1.A) – 252 kg
4. Natália Laposová (2.A) – 251,5 kg
5. Hana Schultzová (1.A) – 205 kg

• v 5. – 9. ročníku:

1. Dominik Holý (6.A) – 480 kg
2. Damian Klačan (6.A) – 386 kg
3. Samuel Balogh (7.A) – 324 kg
4. Viktor Lapos (8.A) – 251,5 kg
5. Dominik Skala (6.B) – 244 kg

Pasovanie prvákov

Slávnostné pasovanie prvákov do cechu žiackeho a školského sa uskutočnilo po mesiaci zoznamovania sa s prvými písmenkami, číslami, či vzájomného spoznávania sa.



Pýtali sme sa ich...

Ako sa ti páči v škole? Čo sa ti najviac páči? Čo sa ti naopak na škole nepáči?

Laura, 1.A: Mne sa páči byť s kamarátmi a učenie. Nepáči sa mi, že ráno musím vstávať.

Patko, 1.A: Mne sa páči, že sa niečo naučíme a že som s kamarátmi. Nepáči sa mi, že musím skoro vstávať a že musím nosiť ťažkú tašku.

Samko, 1.A: Najviac sa mi páči družina. Je tam veľa hračiek. A nepáči sa mi, že sa nemôžem ráno vyspať a že musíme nosiť rúška.

Danka, 1.B: V škole sa mi veľmi páči. Najlepšie je v družine, lebo som si tam našla nových kamarátov.

Karinka, 1.B: Najviac sa mi páči hudobná a výtvarná výchova. Zatiaľ je všetko ľahké.

Jenni, 1.B: Najviac sa mi páči výtvarná a hudobná výchova, ale v škole sa mi páči všetko.


Sebastián Michač, 9.A



Tipy na výlety

Bojnice - Vyhliadková veža Čajka

Z vyhliadky môžu ľudia spozorovať okrem Bojnického zámku a okolia aj Prievidzu na opačnej strane, ktorú nie je bežne vidieť z menšej výšky.



Hrad Hrušov

Hrad Hrušov je zrúcanina gotického hradu v pohorí Tríbeč, neďaleko Topolčianok. Leží v nadmorskej výške 488m neďaleko vrchu Skalka, na osamotenom skalnom výbežku, čo vytvára neopakovateľnú scenériu.

Hrušov bol strážny hrad postavený v 13. storočí. Chránil obchodnú cestu medzi Požitavím a Ponitrim prechádzajúcu cez Tríbeč. Hrušovský hrad sa dodnes zachoval len ako zrúcanina na pôvodnom pôdoryse. Našťastie sa zachovali aspoň zvyšky niektorých veží a bášť. Zachovaných ostalo aj množstvo rôznych architektonických detailov.





Hrad Gýmeš

Hrad Gýmeš je rozsiahla zrúcanina hradu v pohorí Tríbeč, asi 5 km od obce Jelenec (pôvodne Gýmeš). Postavený bol v polovici 13. storočia na vrchu Dúň vo výške 514m. Prvá písomná zmienka je z roku 1253. Zrúcanina vyniká pomerne zachovalou vežou, ktorá má dve podlažia so schodiskom, čo je na slovenské zrúcaniny zriedkavé. Hrad bol v minulosti strediskom jeleneckého (maďarsky gýmešského) panstva, ktoré vlastnili Forgáčovci. Hoci ho Turci dobyli a poškodili, bol obnovený a obývaný až do roku 1865. Od tohto roku pustne a dodnes sa z neho zachovalo len niekoľko hradných múrov. Traduje sa, že hradných hostí tu vítali tzv. lopatovým tancom, ktorého základom boli štyri údery lopatou a zápis do knihy hostí.



Mariánska čelad'

Kedysi honosné a rozsiahle sídlo pavlínskych mníchov, s kúpeľmi, so záhradou, školou, s nemocnicou, rozsiahlymi pozemkami a čulým hospodárstvom. Dnes zostali len ruiny národnej kultúrnej pamiatky obrastené zeleňou a zdevastované človekom. Pamiatka je v dezolátnom stave, stavebný materiál bol vo veľkej miere rozkradnutý. Zachovali sa tri krídla kláštorných budov okolo rajského dvora a krátke krídlo vybiehajúce na sever. Z kostola, ktorý uzatváral dvor na západnej strane, sa zachovalo iba presbytérium.

K zrúcanine kláštora Mariánska Čelad' (Máriacsalád) sa dostaneme zo smeru od Nových Zámkov, kde medzi obcami Dvory n/Žitavou a Kolta odbočíme na Semerovo, prejdeme obcou Čechy a pokračujeme asi 5km smerom na Podhájsku. Po 5km sa nachádza odbočka na lesnú cestu. Kláštor sa nachádza len pár metrov od cesty, autom bez problémov zaparkujeme na voľnej ploche pred kláštorom.

Toto nás baví

V tejto rubrike si môžete prečítať o našich žiakoch, ktorí sa okrem prípravy do školy a učenia sa, venujú aj ďalším zaujímavým a inšpiratívnym veciam.



Ahojte, volám sa Romana Taričová a chodím do 9.A. Foteniu sa venujem 6 rokov, prvý foťák som dostala na 1. sväté prijímanie. Najviac ma baví wildlife fotenie (fotenie voľne žijúcich zvierat), ale rada fotím aj macro (detaily). Aj keď sa niektoré fotky nepodaria, odchádzam domov so zážitkami. Niekedy sa na dobrú fotku čaká aj 2 – 3 hodiny. Existujú rôzne stany pre fotografov, ktoré splývajú s prostredím a zvierá vás takmer nevidia. Na fot-



ku treba aj dobrý vietor, aby vás zvierá nezacítilo. Potom už len nastaviť foťák a byť trpezlivý. Najradšej fotím vtáctvo, je to zložité, keďže žiadny vták nepočká na konári, kým ho odfoťíte. Z prírody rada fotím kvety a macro. Od kvetov na poli, detaily listov až po hriby. Existujú rôzne kurzy fotenia psov, ľudí, dravcov, atď... Na kurze sa



naučíte, ako správne nastaviť funkcie foťáku, či je pre vás lepšia zrkadlovka alebo digitálny foťák. Dravce a sokolarstvo ma začalo zaujímať už keď som začala fotiť. Toto leto som navštívila MŠ a ZŠ M. Hella v Štiavnických Baniach, kde je povinný predmet sokolarstvo. Majú tam rôzne zaujímavé dravce a sovy od malého sokola myšiara

Toto nás baví


až po veľkého orla bielohlavého. Majú tam párik orlov kamčatských, čo je najťažší dravec na svete, rozpätie krídiel má 203 až 241cm. Mala som možnosť si vyskúšať zalietat' s orliakom bielohlavým, ktorý má rozpätie krídiel 2,5m. Je zaujímavé vidieť, ako sa dravce vždy vrátia k sokoliarovi. Zaujímavosťou je, že u dravcov je vždy väčšia samička. Samček musí byť menší, aby bol obratnejší a rýchlejší pri love koristi.



Samička musí byť väčšia, aby vedela na hniezde ochrániť vajíčka pred inými dravcami.

Romana Taričová, 9.A





- | | |
|------------------------------------------|------------------------------------------------|
| 1. Dáždnik po anglicky | 9. Poskytuje nám teplo a svetlo |
| 2. Hlavné mesto Českej republiky | 10. V zime ju nosíme na hlave |
| 3. Základná jednotka hmotnosti | 11. Zákusok, ktorý väčšinou máme na narodeniny |
| 4. Školská... | 12. Čížmy po anglicky |
| 5. Nemá farbu a nemá ani chuť | 13. Pri jazde na bicykli by sme mali nosiť... |
| 6. Ľudia tam ukladajú peniaze | 14. Mačkovitá šelma |
| 7. Kniha, ktorá obsahuje veľa informácií | |
| 8. Prikrývka na posteľ | |

Medzi top hity tohto obdobia sa aj vďaka vášmu hlasovaniu dostali tieto pesničky:

1. Conan Gray – Heather

2. Nea – Some Say
3. Lady Gaga & Ariana Grande – Rain On Me
4. Kali – Nenechajme to plávať
5. Katarína Knechtová & Adam Ďurica - Takí sme
6. Kygo & Tina Turner – Whats Love Got To Do with It
7. Kygo, Avicii & Sandro Cavazza – Forever yours



Conan Gray – Heather

Lyrics:

I still remember third of December
Me in your sweater, you said it looked better
On me, than it did you, only if you knew
How much I liked you, but I watch your eyes

As she walks by
What a sight for sore eyes
Brighter than the blue sky
She's got you mesmerized
While I die

Why would you ever kiss me?
I'm not even half as pretty
You gave her your sweater
It's just polyester
But you like her better
Wish I were Heather

Watch as she stands with her holding
your hand
Put your arm 'round her shoulder, now
I'm getting colder
But how could I hate her? She's such an
angel

But then again, kinda wish she were
dead

As she walks by
What a sight for sore eyes
Brighter than a blue sky
She's got you mesmerized
While I die

Why would you ever kiss me?
I'm not even half as pretty
You gave her your sweater
It's just polyester
But you like her better
I wish I were Heather

Wish I were Heather
(Oh, oh)
Wish I were Heather

Why would you ever kiss me?
I'm not even half as pretty
You gave her your sweater
It's just polyester
But you like her better
Wish I were

*Dominika Dobročániová,
Vanesa Šalgóová, 9.A*

Jesenná móda

Prechodné obdobie, to je jeseň, ktorá nie je ešte príliš chladná a jar, ktoré stále nie je dostatočne teplá. Nepotrebujeme nič okrem základných kúskov každého šatníka a možno zopár nových kúskov. Pozrime sa spolu na nasledujúce módné trendy, ktoré vás môžu inšpirovať.

Naše dve modelky Sofia Heleczová a Sofia Miškolciová zo 7.A pre nás predviedli trendy jesenné outfity. Prvá si vybrala čierno-biele kockované šaty s čiernym sakom.



Druhá zvolila biele tričko s nápisom, k tomu khaki zelené cargo nohavice a ako doplnok čierno-bielu kockovanú košeľu.



Jesenná móda

Medzi tohtoročné trendy outfity pre dievčatá sa zapísali napríklad Mom fit alebo roztrhané džínsy s obyčajným jednofarebným tričkom a s kockovanou košeľou alebo biela košeľa pod mikinou s nápisom, zastrčená do džínsov alebo do sukne. Ako doplnky je možné využiť slnečné okuliare, zlaté či strieborné šperky alebo bandanu (šatku) do vlasov.

A aké sú trendy farby pre sezónu Jeseň – Zima 2020/2021?

Fired Brick – silný, teplý odtieň hnedej s trochou červeno-bordových tónov. Vyzerá skvele samostatne, ale



aj v kombinácii s krémovou, bordovou, žltou alebo oranžovou farbou.

Tawny Birch – jemná teplá hnedá s ružovým nádychom. Hodí sa k bielej, tmavšej hnedej, čiernej a dokonca červenej farbe.

Sandstone – typická nahá farba, ktorá svojou sviežosťou pripomína lososa. Kombinujte ju s perlami a inými hnedými odtieňmi krémovej, bielej alebo ružovej.

Sheepskin – farba odkazujúca na odtieň ovčej kože s ružovo-ľavou farbou. Farbu možno kombinovať so zelenými odtieňmi, odtieňmi hnedej a nahé farby.

Viktória Jančárová a Karin Kišová, 7.A

Upečte si

K jeseni neodmysliteľne patria jablká, a preto sme si pre Vás pripravili a vyskúšali jesenný recept na vynikajúci jablkový koláč.

Jablkový koláč

INGREDIENCIE:

- 3 poháre múky
- 1 pohár kryštálového cukru
- 1 balíček kypriaceho prášku do pečiva
- 1 balíček vanilkového cukru
- 2 vajcia
- 1 celý margarín
- 1 celá lyžička bravčového tuku
- jablká (podľa seba)

POSTUP:

V miske zmiešame múku, cukor, prášok do pečiva, vanilkový cukor, vajcia, bravčový tuk a margarín, (margarín nakrájame na malé kocky, ľahšie sa nám s ním bude pracovať).



Keď máme hotové cesto, rozdelíme ho na 2 polovice. 1 polovicu necháme v miske a druhú vyvalkáme a presunieme valčekom na plech (plech predtým vymastíme a posypeme múkou). Potom nastrúhame jablká, (množstvo podľa seba) a dáme ich na cesto. Teraz vyvalkáme druhé

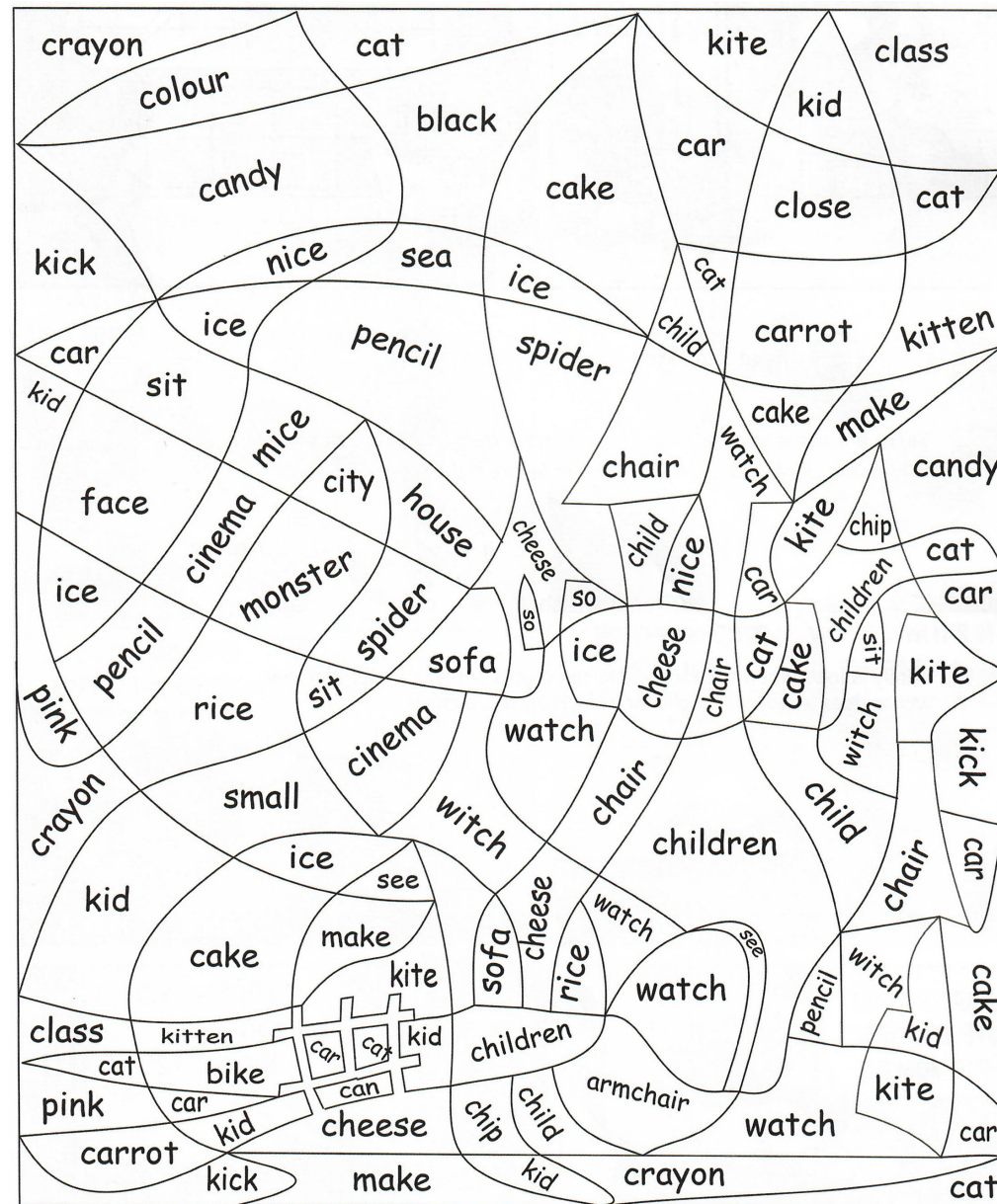
cesto a tiež s valčekom ho položíme na vrstvu jablák. Pečieme približne 15 min. na 180°C. Prajeme dobrú chuť!



Štefánia Kurdiová,
Evelyn Vadkertiová,
8.A

Let's colour!

Yellow: Words with a [s] sound (for example: face, sit...)
Black: Words with a [tʃ] sound (for example: chair, chips...)
Blue: Words with a [k] sound (for example: car, kite...)



Sudoku

Vyfarbi si

8			1				7	
	2			4		8		
	6		7					
			4	7		9		8
2	4			8				
	3	8						5
	8		6		4	1		
9					7	2		4
		5	8	1				6



Omylom spadne pani učiteľka do pekla. Celá bezradná chodí, dumá, až nájde nenápadný kútik, kam sa uchýli, v pokoji sedí a mlčky pozoruje dianie okolo seba. V tom príde na kontrolu sám Lucifer. Keď zazrie pani učiteľku, vydesene sa jej pýta: "Ženská, čo vy tu robíte, veď vy patríte do neba? Tu je peklo!" "Toto je peklo?" diví sa učiteľka, "ja som si myslela, že je veľká prestávka."

Mama: "Jožko, ako bolo dnes v škole?"

Jožko: "Bola to naozaj veľká sranda! Dnes sme vyrobili výbušniny!"

Mama: "Oh, zdá sa, že tam robíte zábavné veci. A čo budete v škole robiť zajtra?"

Jožko: "V akej škole?"

Skupinka profesorov je pozvaná na let lietadlom. Potom ako sa usadili, im bolo povedané, že lietadlo je skonštruované ich študentmi. Všetci, až na jedného, vstali a v panike vystúpili.

Profesora, ktorý ostal sedieť, sa spýtali: "Prečo ste ostali sedieť?"

"Verím svojim študentom. Keďže ich poznám, môžem vás uistiť, že tento šrot ani nenaštartuje."



A je to tu, české štúdio Hangar13 oživilo hernú sériu Mafia. Dnes vám niečo poviem o hrdom nasledovníkovi prvého dielu.

Hra Mafia definitive edition je remastrom prvej hry Mafia The City of Lost Heaven, ktorá mala veľký úspech. Ale dokázal to aj tento diel? Nebudem vás napínať, rozhodne áno.

Okrem naozaj nádhernej grafiky si hra ponechala to kúzlo, ktoré nás na nej tak priťahovalo. Dableri postáv ostali pôvodní. Taktiež je hra obohatená o nové misie, ktoré majú za úlohu vás viac oboznámiť s dejom a postavami ako takými. Misie, ktoré boli zbytočné a nejak nedôležité, sa odstránili.

Lepšie spoznáte dôležité postavy, čo vám umožní chápať rozhodnutia, ktoré hlavný hrdina Thomas Angelo urobí. Lepšie spoznáte napríklad manželku Sáru, pre ktorú Tom vyzra-

dil celú svoju mafiánsku rodinu alebo kamaráta Pauliho, s ktorým máš toho dosť preskákaného.

V tomto je definitive edition lepšia ako originál. Naozaj sa do toho krásneho mafiánskeho príbehu vžijete. Taktiež mesto je oveľa živšie a krásne vyobrazuje Ameriku v rokoch 1930 až 1940.

Jedinou chybou je, že Dona Salieriho, teda vášho šéfa, dabuje iný dabér, čo hráčov, ktorí hrali aj originál trochu zamrzí.

Na druhej strane hlášky a rozhovory, ktoré tak hráči milovali, v hre ostali, len sú trošku pozmenené, ale každý fanúšik hry ich spozná a zaspomína na staré časy.

Táto hra je dôkaz, že hra nemusí byť nutne z Ameriky na to, aby sa stala celosvetová.

Hre dávam 10 bodov z 10.

The Umbrella Academy

Prvého októbra v roku 1989 až 43 žien vo svete porodilo dieťa bez toho, aby prejavovali hocijaké znaky tehotenstva. Tieto deti boli výnimočné svojimi superschopnosťami.

Hneď ako sa o tomto jave dozvedel biliardár Reginald Hargreeves, adoptoval si 7 nich. Vytvoril tím, ktorý nazval "The Umbrella Academy". Deti od malička spolu zachraňovali svet. V dospelosti sa im však cesty rozišli.

Po rokoch sa kvôli otcovej smrti znova stretnú. Zistia, že možno o pár dní nastane koniec sveta. Po toľkých rokoch sa spoločne budú snažiť zachrániť svet. Nastanú však isté komplikácie.

Bol to napínavý seriál s príjemnými postavami a zaujímavým dejom. Niektoré scény pobavili, iné dojali. Ak máte radi akčné seriály, určite tento seriál stojí za vzhliadnutie. Za mňa 8/10, som zvedavá na tretiu sériu.

*Dominika
Dobročániová, 9.A*

Lara Andrejková, 6.A
Lara Gergely, 6.A
Kristína Jóčík, 6.A
Bianka Recsková, 6.A
Karin Kisová, 7.A
Viktória Jančárová, 7.A
Zoja Zelenáková, 7.A
Štefánia Kurdiová, 8.A
Evelyn Vadkertiová, 8.A
Dominika Dobročániová, 9.A
Štefan Gašparík, 9.A
Sebastián Michač, 9.A
Vanesa Šalgóová, 9.A
Romana Taričová, 9.A

Mgr. Soňa Belanová
Mgr. Lucia Kršáková
Mgr. Peter Maga

