

Opracowała: Ewa Wysocka

Karta pracy, klasa 1, 2, 3

Temat: Ćwiczenie spostrzegawczości – gimnastyka mózgu

W naszej szkole w Centrum Zdrowia Dziecka od początku roku szkolnego 2019/2020 realizujemy działania w ramach projektu MÓZG.

Dlatego dzisiaj proponuję Wam kilka zadań na spostrzegawczość i koncentrację uwagi.

Te zadania wykonują dzieci na całym świecie, dlatego w zadaniu 5 i 6 są polecenia w obcym języku.

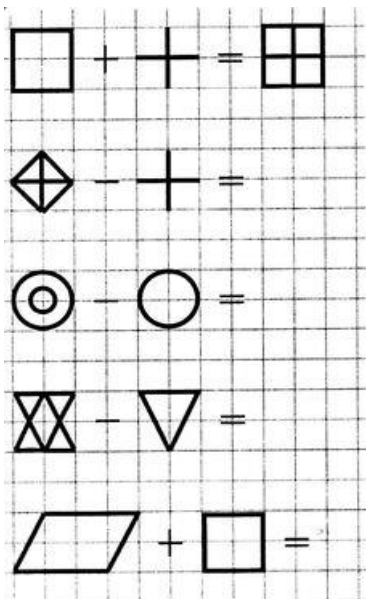
Zadanie 1

Mamy tu pięć zadań na dodawanie i odejmowanie, ale nie ma w nich liczb, tylko kształty.

W pierwszym „działaniu” jest kształt kwadratu do którego trzeba dodać kształt krzyżyka – plusa. Wynikiem takiego dodawania jest kształt „okienko”.

Następne „działania” zrób sam.

Możesz przerysować te kształty na własną kartkę.




Zadanie 2

W tym zadaniu trzeba pokolorować każdemu chłopczykowi koszulkę i spodenki.


Podpowiem Ci, że chłopiec po lewej stronie w pierwszym rzędzie powinien mieć zieloną koszulkę i niebieskie spodenki.

Pokoloruj stroje pozostałych ośmiu chłopców.



Zadanie 3

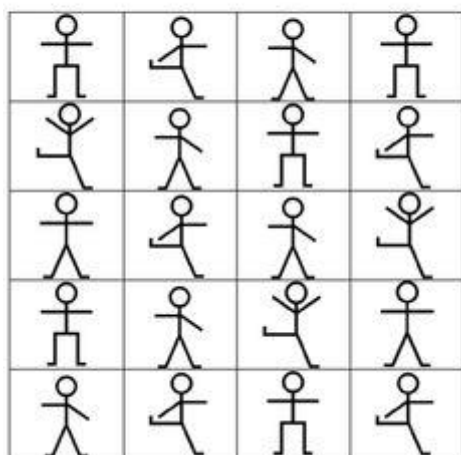
Pszczółka przyleciała na śniadanko. Pomóż jej wlecieć do tulipana po nektar.
Z prawej strony tulipana pszczoła powinna wylecieć.



Zadanie 4

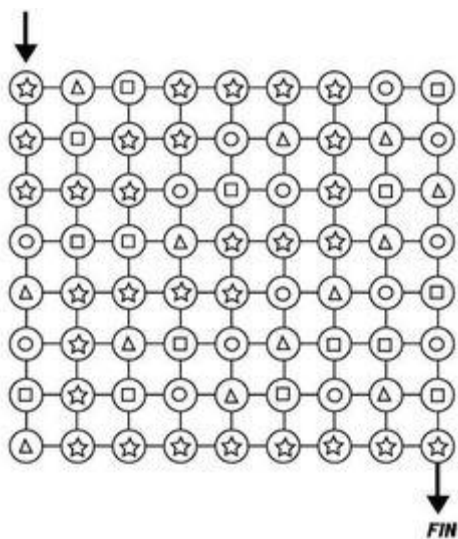
W kolejnym zadaniu musisz znaleźć na tablicy postać ludzika przedstawionego w okienku u góry. Tablica ma 20 okienek składających się z pięciu rzędów.

W każdym rzędzie znajduje się nasz ludzik z okienka. Znajdź go i otocz pętelką.



Zadanie 5

W tym labiryncie strzałka u góry pokazuje początek, a strzałka na dole koniec drogi. Przejdź przez labirynt drogą tylko po gwiazdkach. Powodzenia!



Zadanie 6

Przyjrzyj się wzorom po lewej stronie kartki z zadaniami.

Przygotuj trzy kartki w kratkę i każdy z tych wzorów narysuj samodzielnie na swojej kartce. Miłej zabawy!

