

# Dzień Bibliotek i Bibliotekarza cz.2.



Książki,  
tworzenie,  
wiedza,  
informacje,  
praca  
własna plastyczna,  
wycieczka on-line,  
zainteresowania.

Dedykowane uczniom ZSS Nr 78 w IPCZD (pacjentom IPCZD).

Kształcone kompetencje: społeczne;  
porozumiewanie się w języku ojczystym;  
świadomość i ekspresja kulturalna;  
osobiste, umiejętność uczenia się i  
posługiwania technologiami cyfrowymi.

Prowadzące zajęcia pozalekcyjne :  
Krystyna Różańska , Małgorzata Stettner

# Zadaniem książek jest ....

- Przekazywanie myśli od pokoleń...
- Jedne lektury są ponadczasowe (zawierają treści aktualne i ważne dla każdego człowieka).
- Inne odchodzą w zapomnienie razem ze swoimi autorami.





# Książki przekazywane z pokolenia na pokolenie

- zawierają prawdę o ludziach,
- historię,
- sztukę,
- przedstawiają rozwój nauki i społeczeństw,
- opisują uczucia i losy zwyczajnych ludzi...






# Czy biorąc do ręki książkę zastanawiamy się....

- że sama w sobie jest ona świadectwem rozwoju technologicznego i kulturalnego społeczeństw?





# Porozmawiajmy

- Usiądź wygodnie...
- POROZMAWIAJMY O KSIĄŻKACH





# Historia pisma

- Jak komunikowali się ludzie?
- Obejrzyj prezentację

Kliknij w link, poniżej:

<https://www.dbp.wroc.pl/biblioteki/walbrzych/images/biblioteka/historia%20pisma.pdf>



# Jak powstaje papier ?

- Filmik „Od drzewa do papieru”
- Kliknij w link, poniżej:

<https://www.youtube.com/watch?v=xdfpRSZVgFI>



# Drewno

Zdjęcie źródło : <https://www.youtube.com/watch?v=xdfpRSZVgFI>



# Fabryka – produkcja papieru

Zdjęcie źródło : <https://www.youtube.com/watch?v=xdfpRSZVaFI>



Zdjęcie źródło : <https://www.youtube.com/watch?v=xdfpRSZVgFI>



Zdjęcie źródło : <https://www.youtube.com/watch?v=xdfpRSZVgFI>



Zdjęcie źródło : <https://www.youtube.com/watch?v=xdfpRSZVgFI>



Zdjęcie źródło : <https://www.youtube.com/watch?v=xdfpRSZVgFI>





Zdjęcie źródło : <https://www.youtube.com/watch?v=xdfpRSZVgFI>



Zdjęcie źródło : <https://www.youtube.com/watch?v=xdfpRSZVgFI>



Zdjęcie źródło : <https://www.youtube.com/watch?v=xdfpRSZVgFI>




# Pocięte kartki

Zdjęcie źródło : <https://www.youtube.com/watch?v=xdfpRSZVgFI>



# Gotowy papier w szpulach

Zdjęcie źródło : <https://www.youtube.com/watch?v=xdfpRSZVaFI>



# Kto i kiedy wynalazł druk?

◎ Przeczytaj proszę artykuł:

Kliknij w link, poniżej:

<http://offsetdrukimedia.pl/kto-wynalazl-druk>



# Tworzenie książki

- Film „Jak powstaje książka?”

Kliknij w link, poniżej:

<https://www.youtube.com/watch?v=t6t-UsDrqB8>



Jak  
powstaje  
książka?





Zdjęcie źródło : <https://www.youtube.com/watch?v=t6t-UsDrqB8>



Zdjęcie źródło : <https://www.youtube.com/watch?v=t6t-UsDrqB8>



Zdjęcie źródło : <https://www.youtube.com/watch?v=t6t-UsDrqB8>



Zdjęcie źródło : <https://www.youtube.com/watch?v=t6t-UsDrqB8>



Zdjęcie źródło : <https://www.youtube.com/watch?v=t6t-UsDrqB8>



Zdjęcie źródło : <https://www.youtube.com/watch?v=t6t-UsDrqB8>



# Dzieci opisują – jak wydać książkę.

- Obejrzyj filmik "Jak powstaje książka" — film stworzony na warsztatach animacji w Księgarni „Dwie Siostry”
- [Kliknij w link, poniżej:](https://www.youtube.com/watch?v=icdV3QZb10Q)  
<https://www.youtube.com/watch?v=icdV3QZb10Q>



JAK

WYDAĆ

KSIĄŻKĘ



OD  
POMYSŁU  
DO  
PROJEKTU

Zdjęcie źródło : <https://www.youtube.com/watch?v=icdV3QZb10Q>




Zdjęcie źródło : <https://www.youtube.com/watch?v=icdV3QZb10Q>



# WYDAWNICTWO

DWIE SIOSTRY



ŚWIAT



316

POSZUKUJEMY  
POMYSŁU  
NA  
KSIĄZKĘ



Zdjęcie źródło : <https://www.youtube.com/watch?v=icdV3QZb10Q>



Zdjęcie źródło : <https://www.youtube.com/watch?v=icdV3QZb10Q>



Zdjęcie źródło : <https://www.youtube.com/watch?v=icdV3QZb10Q>



Zdjęcie źródło : <https://www.youtube.com/watch?v=icdV3QZb10Q>






Zdjęcie źródło : <https://www.youtube.com/watch?v=icdV3QZb10Q>



Zdjęcie źródło : <https://www.youtube.com/watch?v=icdV3QZb10Q>





jak jej koleżanki - zostać kropką nad „i”. Ale na razie uwielbia robić fikołki, wisieć do góry nogami na najwyższej linii i rysować na brzegach kartek różne rzeczy. Zwłaszcza lokomotywy, samoloty i samochody. Wpadła kiedyś przez przypadek do zdania o pojazdach i od tamtej pory interesuje się wszystkim, co jeździ albo lata.

Kropka ma starszą siostrę - Kreskę. Kreska jest już prawie dorosła i właśnie zastanawia się, jaki wybrać zawód. Tata radził jej, żeby została myślnikiem, ale Kreska stwierdziła, że studia myślnicze są bardzo trudne, a poza tym to ona marzy o czymś ciekawszym. „Może ukośnikiem?” - odpowiedziała mama. - Dobry zawód, łatwo potem dostać pracę w księgowości...”. Ale Kreska i na tę propozycję pokręciła nosem. „Zostanę laseczką półnuty” - oznajmiła wreszcie któregoś dnia i od tamtej pory rodzice w ogóle nie chcą o tym rozmawiać. Kropka niechęć usłyszała tylko, jak mama mówi do taty coś o podejrzanych towarzystwie kluczy wiolinowych i pauz i że może

Zdjęcie źródło : <https://www.youtube.com/watch?v=icdV3QZb10Q>



Zdjęcie źródło : <https://www.youtube.com/watch?v=icdV3QZb10Q>



Zdjęcie źródło : <https://www.youtube.com/watch?v=icdV3QZb10Q>



Zdjęcie źródło : <https://www.youtube.com/watch?v=icdV3QZb10Q>

CO

REDAKCJA

WYPRAWIA

KSIĄŻKA

# Praca redakcji

Zdjęcie źródło : <https://www.youtube.com/watch?v=icdV3QZb10Q>





Zdjęcie źródło : <https://www.youtube.com/watch?v=icdV3QZb10Q>



Zdjęcie źródło : <https://www.youtube.com/watch?v=icdV3QZb10Q>



Zdjęcie źródło : <https://www.youtube.com/watch?v=icdV3QZb10Q>



# Praca korektora

Zdjęcie źródło : <https://www.youtube.com/watch?v=icdV3QZb10Q>

Na drzwiach wisiał napis BUREAU. Chyba że rozmawiało się  
wewnątrz. Powiesz napis głosił LAMURIN, ponieważ drzwi były  
przebudowane.

Pan Picard przyszedł. Był głosem ~~szmeru~~ się czuł w jego hotelu.  
Pan Smith nie czuł się dobrze. W ogóle nie czuł się dobrze  
we Francji, a hotel pana Picarda znajdował się, jak pamiętam,  
właśnie we Francji. Pan Picard nie miał się na ongiśnych zan-  
kach, ale z drugiej strony — bardzo chciał, by pan Smith został.  
Wynajmowała nam się pokój z balkonem, na piętrze.

Pan Picard mówił łagodnym głosem, jakim ~~można~~ każdy do-  
świadczony hotelarz, gdy mówi o sali i wesołości i trójki  
lub czwórki z pokojem z balkonem. To dokładnie ten sam głos, jakim  
mówi o querc, gdy zagrze laka lub lemonitowa.

— Czy mógłbym zobaczyć całą łazienkę? Pomyśl o tym opo-  
wiedzieć.


— Już to zobacz. Poprowadzę pan dzisiaj, żeby go zobaczyć.  
Ale go nie było. Złaził się pod zamek. Przeszedł ścianę.  
Nie było go ślad. Nie, potrzebuję ~~całkowitej~~ wyrozumiałości.

Pan Picard wciąż nie rozumiał. Wzruszył ramionami i rozłożył  
ręce, aż błysnęła w drzwiach i pociął na nie jak u jego drugiej drzwi.



# Praca grafika

Zdjęcie źródło : <https://www.youtube.com/watch?v=icdV3QZb10Q>



Zdjęcie źródło : <https://www.youtube.com/watch?v=icdV3QZb10Q>

P  
A  
P  
I  
E  
R  
  
F  
O  
R  
M  
A  
T  
  
D  
R  
U  
K

# Wygląd, wielkość, oprawa..

Zdjęcie źródło : <https://www.youtube.com/watch?v=icdV3QZb10Q>



Zdjęcie źródło : <https://www.youtube.com/watch?v=icdV3QZb10Q>





Zdjęcie źródło : <https://www.youtube.com/watch?v=icdV3QZb10Q>




Zdjęcie źródło : <https://www.youtube.com/watch?v=icdV3QZb10Q>



Zdjęcie źródło : <https://www.youtube.com/watch?v=icdV3QZb10Q>




**Kapitałki / Headbands**



561	...	...
514	...	...
515	...	...
562	...	...
506	...	...
104	...	...
530	...	...
516	...	...
105	...	...
557	...	...
558	...	...
559	...	...
511	...	...
512	...	...
513	...	...
519	...	...
563	...	...
520	...	...
564	...	...
521	...	...
567	...	...
522	...	...
110	...	...
523	...	...
529	...	...


**Kapitałki / Headbands**



560	...	...
517	...	...
106	...	...
518	...	...
504	...	...
111	...	...
507	...	...
508	...	...
566	...	...
565	...	...
112	...	...
800	...	...
801	...	...
802	...	...
803	...	...
804	...	...
805	...	...
806	...	...
807	...	...
808	...	...
809	...	...
810	...	...
811	...	...
932	...	...
933	...	...
934	...	...
935	...	...

**Tasiemki / Bookmarks**

**Tasiemki / Bookmarks**



901	...	...
902	...	...
903	...	...
904	...	...
905	...	...
906	...	...
907	...	...
908	...	...
909	...	...
910	...	...
911	...	...
912	...	...
913	...	...
914	...	...
915	...	...
916	...	...
917	...	...
918	...	...
919	...	...
920	...	...
921	...	...
922	...	...
923	...	...
924	...	...
925	...	...
801	...	...

Zdjęcie źródło : <https://www.youtube.com/watch?v=icdV3QZb10Q>



Zdjęcie źródło : <https://www.youtube.com/watch?v=icdV3QZb10Q>



# Okładka.....

Zdjęcie źródło : <https://www.youtube.com/watch?v=icdV3QZb10Q>



Zdjęcie źródło : <https://www.youtube.com/watch?v=icdV3QZb10Q>





Zdjęcie źródło : <https://www.youtube.com/watch?v=icdV3QZb10Q>



Zdjęcie źródło : <https://www.youtube.com/watch?v=icdV3QZb10Q>



# Drukowanie książki

Zdjęcie źródło : <https://www.youtube.com/watch?v=icdV3QZb10Q>



# Taki dziwny numer...ISBN

Zdjęcie źródło : <https://www.youtube.com/watch?v=icdV3QZb10Q>

## ISBN

978



KSIĄŻKA

88



KRAJ

11111



WYDAWNICTWO

111



TYTUŁ



Zdjęcie źródło : <https://www.youtube.com/watch?v=icdV3QZb10Q>

OD DRUKARNI  
DO  
PAK  
CZYTELNIKA

# Potrzebna reklama

Zdjęcie źródło : <https://www.youtube.com/watch?v=icdV3QZb10Q>



DZIAŁ

PROMOCJI



Zdjęcie źródło : <https://www.youtube.com/watch?v=icdV3QZb10Q>

Jakie są fajne książeczki? BLOG.PL

JUŻ WKRÓTCE W  
KSIĘGARNIACH NOWA KSIĄŻKA



Za tydzień pojawi się nowa książeczka o psach i kotach dla miłośników psów i kotów.

Zdjęcie źródło : <https://www.youtube.com/watch?v=icdV3QZb10Q>





Zdjęcie źródło : <https://www.youtube.com/watch?v=icdV3QZb10Q>



# Informacje....

Zdjęcie źródło : <https://www.youtube.com/watch?v=icdV3QZb10Q>



# Spotkania z autorami książek

Zdjęcie źródło : <https://www.youtube.com/watch?v=icdV3QZb10Q>



# Podpisywanie książek przez autorów

Zdjęcie źródło : <https://www.youtube.com/watch?v=icdV3QZb10Q>



# Jak zrobić książeczkę w trzy minuty?

- ⦿ Kliknij w link, poniżej :  
<https://www.youtube.com/watch?v=sXR4OxY2Tal>



Zdjęcie źródło : <https://www.youtube.com/watch?v=sXR4OxY2Tal>



# Zginasz na połowę białą kartkę - formatu A-3...

Zdjęcie źródło : <https://www.youtube.com/watch?v=sXR4OxY2Tal>




Zdjęcie źródło : <https://www.youtube.com/watch?v=sXR4OxY2TdI>






Zdjęcie źródło : <https://www.youtube.com/watch?v=sXR4OxY2Tdl>



Zdjęcie źródło : <https://www.youtube.com/watch?v=sXR4OxY2Tal>




Zdjęcie źródło : <https://www.youtube.com/watch?v=sXR4OxY2TdI>



Zdjęcie źródło : <https://www.youtube.com/watch?v=sXR4OxY2Tdl>




Zdjęcie źródło : <https://www.youtube.com/watch?v=sXR4OxY2Tal>




Zdjęcie źródło : <https://www.youtube.com/watch?v=sXR4OxY2TdI>



Zdjęcie źródło : <https://www.youtube.com/watch?v=sXR4OxY2Tal>




Zdjęcie źródło : <https://www.youtube.com/watch?v=sXR4OxY2Tal>






Zdjęcie źródło : <https://www.youtube.com/watch?v=sXR4OxY2Tal>




Zdjęcie źródło : <https://www.youtube.com/watch?v=sXR4OxY2Tal>




Zdjęcie źródło : <https://www.youtube.com/watch?v=sXR4OxY2Tal>



Zdjęcie źródło : <https://www.youtube.com/watch?v=sXR4OxY2TdI>




Zdjęcie źródło : <https://www.youtube.com/watch?v=sXR4OxY2TdI>




Zdjęcie źródło : <https://www.youtube.com/watch?v=sXR4OxY2Tdl>



Zdjęcie źródło : <https://www.youtube.com/watch?v=sXR4OxY2Tdl>




Zdjęcie źródło : <https://www.youtube.com/watch?v=sXR4OxY2TdI>






Zdjęcie źródło : <https://www.youtube.com/watch?v=sXR4OxY2Tal>



Zdjęcie źródło : <https://www.youtube.com/watch?v=sXR4OxY2TdI>



Zdjęcie źródło : <https://www.youtube.com/watch?v=sXR4OxY2Tal>




Zdjęcie źródło : <https://www.youtube.com/watch?v=sXR4OxY2Tal>



Książeczka skończona.  
Można teraz wpisywać w nią  
treści oraz narysować ilustracje.

Zdjęcie źródło : <https://www.youtube.com/watch?v=sXR4OxY2TaI>



# Zadanie

- Zaprojektuj własną książeczkę.





# A może jeszcze ... zakładkę do książki?

- „Koty. Zakładka do książki. DIY Bookmarks Cats, Benjamin”


[Kliknij w link, poniżej:](#)

<https://www.youtube.com/watch?v=ZNWqouU5BYw>

- „Zakładka do książki : Królik ★ LATWE ORIGAMI - ORIGAMI WIELKANOCNE ★ DIY Z PAPIERU”

[Kliknij w link, poniżej:](#)

<https://www.youtube.com/watch?v=2ODzf3kQ1Gg>






# Propozycje ciekawych książek dla nastolatków...


- Kliknij w link, poniżej:

[https://czytajpl.pl/2017/08/12/top-10-ksiazek-młodzieżowych/?fbclid=IwAR0NVMqZGvZ-kqFnJDX3Zggy1FslRI6V6ctqEI0XUrVX6aqibb2EPEN46nk](https://czytajpl.pl/2017/08/12/top-10-ksiazek-mlodziezowych/?fbclid=IwAR0NVMqZGvZ-kqFnJDX3Zggy1FslRI6V6ctqEI0XUrVX6aqibb2EPEN46nk)



# Dlaczego lubimy książki?

- \*Książki są dla nas drogowskazem na drodze życia.
- \*Książki: uczą, bawią ,wychowują.
- \*Książki zawierają tajemnice.
- \*Książki są sposobem komunikacji między ludźmi.





# ◎ \*CZYM SĄ KSIĄŻKI W TWOIM ŻYCIU...?





# Książki przechowuje się w bibliotekach

- Najpiękniejsze biblioteki na świecie..

- [Kliknij w linki, poniżej:](#)

[https://www.youtube.com/watch?v=s\\_QcVXXBNPw](https://www.youtube.com/watch?v=s_QcVXXBNPw)

<https://www.youtube.com/watch?v=TpVW6ISDCKo>,  
(dostęp 11.05.2020)

- Na kolejnych slajdach, zobaczysz zdjęcia z wyżej wymienionych filmików.



# Biblioteka Uniwersytetu Wileńskiego. Wilno.



Biblioteka Uniwersyteku Wileńskiego

# Biblioteka w Wilnie.



Wilno ponownie

# Biblioteka Opactwa Admont. Austria.



**BIBLIOTEKA OPACTWA ADMONT**  
AUSTRIA



# Biblioteka Narodowa w Wiedniu.



Biblioteka Narodowa w Wiedniu

# Biblioteka w Wiedniu.



Wiedeń

# Biblioteka Wolfenbrüttel. Niemcy.



Wolfenbrüttel, Niemcy

# Biblioteka Wiblingen. Niemcy.



Wiblingen Niemcy

# Biblioteka Opactwo w Ulm. Niemcy.



Opactwo w Ulm Niemcy

# Biblioteka Księżnej Anny Amalii, Weimar. Niemcy.




Weimar Herzogin Anna Amalia Bibliothek, Rokokosa

# Biblioteka Opactwa w Melk. Austria.



Biblioteka opactwa w Melk Austria


# Biblioteka Saint Gallen. Szwajcaria.



Saint Gallen



# Biblioteka Abbadia de Saint Florian. Austria.




Bibliotheca Abbatialis  
de Saint Florian

# Biblioteka Rijksmuseum. Holandia.



**BIBLIOTEKA RIJKSMUSEUM  
HOLANDIA**

# Biblioteka Narodowa. Amsterdam. Holandia.



Biblioteka Narodowa Amsterdam

# Biblioteka w Pradze.




Biblioteka w Pradze

# Biblioteka Narodowa w Hiszpanii.




Biblioteka Narodowa Hiszpania

# Biblioteka British Museum Reading Room. Wielka Brytania



British Museum Reading Room

# Biblioteka Trinity Collage Library. Dublin. Irlandia.



Trinity College Library Dublin


# Biblioteka w Ottawie. Kanada.



Biblioteka w Ottawie



# Biblioteka George'a Peabody'ego. Stany Zjednoczone.



Biblioteka George Peabody

# Nowojorska Biblioteka Publiczna. Stany Zjednoczone.



**NOWOJORSKA BIBLIOTEKA PUBLICZNA  
STANY ZJEDNOCZONE**

# Biblioteka Publiczna w Bostonie. Stany Zjednoczone.



**BIBLIOTEKA PUBLICZNA W BOSTONIE**  
**STANY ZJEDNOCZONE**

# Biblioteka Instytutu Peabody'ego Stany Zjednoczone.



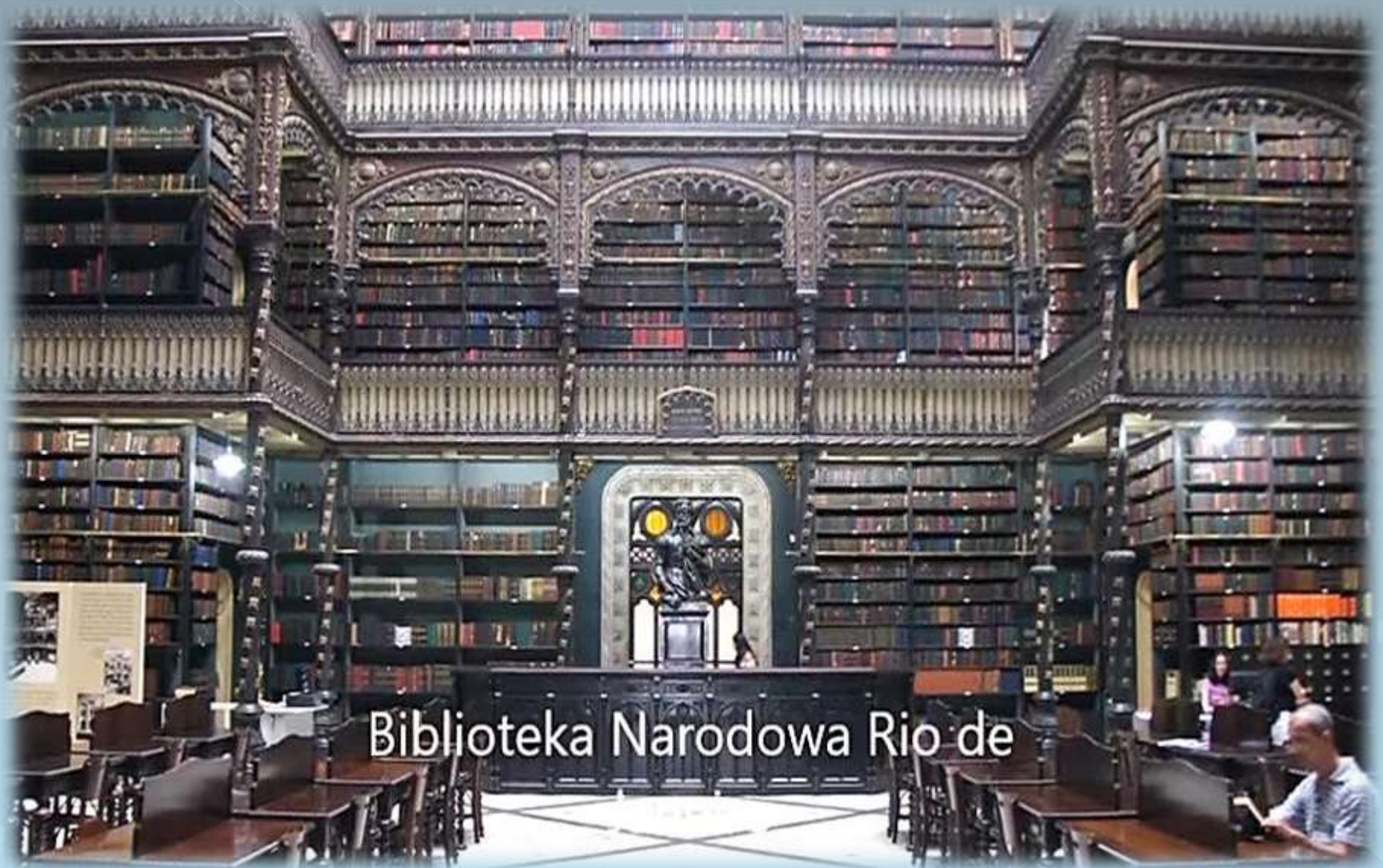
**BIBLIOTEKA INSTYTUTU PEABODY'EGO**  
**STANY ZJEDNOCZONE**

# Biblioteka Kongresu w Waszyngtonie. Stany Zjednoczone.



**BIBLIOTEKA KONGRESU W WASZYNGTONIE**  
**STANY ZJEDNOCZONE**

# Biblioteka Narodowa w Rio de Rio de Janeiro. Brazylia.



Biblioteka Narodowa Rio de

# Biblioteka. Stacja Kultury w Rumii. Polska.



**STACJA KULTURY W RUMI**  
**POLSKA**

# Biblioteka. Stacja Kultury w Rumii. Polska.





# Biblioteka Miejska w Stuttgarcie. Niemcy.



**BIBLIOTEKA MIEJSKA W STUTTGARCIE  
NIEMCY**

# Biblioteka Publiczna w Hangzhou. Chiny.



BIBLIOTEKA PUBLICZNA W HANGZHOU  
CHINY

# Nowoczesne biblioteki

◉ Kliknij w link, poniżej:

<https://www.youtube.com/watch?v=MPwe0d7crpc>



# Dla chętnych .

## Jak zrobić okładkę do książki z zakładką?

● Kliknij w link, poniżej:

<https://www.youtube.com/watch?v=A8HpGHGn-Q8>



Dziękujemy za uwagę 😊



# Legenda

- Strony internetowe w prezentacji, dostęp z dnia 10-11.05.2020
- Zdjęcia slajdy: 1-10,22-23, 31, 77, 102 -110, 139-141 : darmowe zasoby internetowe strona: <https://pixabay.com/pl/images/search/ksi%C4%85zki/> (w tym : slajd 102 : <https://pixabay.com/pl/photos/papiery-romans-symbolu-valentine-1100254/> ; slajd 139 : <https://pixabay.com/pl/photos/ksi%C4%85%C5%BCek-biblioteki-wiedzy-tunel-21849/> ; slajd 141 : <https://pixabay.com/pl/illustrations/most-z%C5%82ota-%C5%9Bwiat%C5%82o-mistyczne-19513/>)
- Prezentacja „Jak komunikowali się ludzie?” <https://www.dbp.wroc.pl/biblioteki/walbrzych/images/biblioteka/historia%20pisma.pdf>, Slajd 9
- Filmik „Od drzewa do papieru” <https://www.youtube.com/watch?v=xdfpRSZVgFI>. Slajd 10 -21
- Artykuł „Kto i i kiedy wynalazł druk?” <http://offsetdrukimedia.pl/kto-wynalazl-druk>. Slajd 22
- Filmik „Jak powstaje książka?” <https://www.youtube.com/watch?v=t6t-U5DrqB8>. Slajd 23 – 30
- Filmik "Jak powstaje książka" — film stworzony na warsztatach animacji w Księgarni Dwie Siostry, <https://www.youtube.com/watch?v=icdV3QZb10Q>. Slajd 31-76
- Filmik „Jak zrobić książeczkę w 3 minuty” <https://www.youtube.com/watch?v=sXR4OxY2Tal>. Slajd 77-101
- Filmik „Koty. Zakładka do książki. DIY Bookmarks Cats, Benjamin” <https://www.youtube.com/watch?v=ZNWqouU5BYw>. Slajd 104
- Filmik „Zakładka do książki : Królik. LATWE ORIGAMI - ORIGAMI WIELKANOCN.DIY Z PAPIERU” <https://www.youtube.com/watch?v=2ODzf3kQ1Gg>. Slajd 104
- Filmik „Propozycje ciekawych książek dla nastolatków... (Kopernik.TV)”, <https://czytajpl.pl/2017/08/12/top-10-ksiazek-mlodziezowych/?fbclid=IwAR0NVMqZGvZ-kqFnJDX3Zggy1FsIRI6V6ctqEI0XUrVX6aqibb2EPEN46nk>. Slajd 105
- Filmiki: „Najpiękniejsze biblioteki na świecie” . Slajdy 109-138 : [https://www.youtube.com/watch?v=s\\_QcVXXBNPw](https://www.youtube.com/watch?v=s_QcVXXBNPw); <https://www.youtube.com/watch?v=TpVW6ISDCKo> (dostęp z dnia 10,11.05.2020)
- Filmik „Nowoczesne biblioteki”, <https://www.youtube.com/watch?v=MPwe0d7crpc>. Slajd 139
- Filmik „Jak zrobić okładkę książki z zakładką”, <https://www.youtube.com/watch?v=A8HpGHGn-Q8>. Slajd 140