

Deutsch fuer Klasse 1

24.3.2020 i 26.3.2020

Thema: Zaubertricks - Magia

Kochani, mam nadzieję, że jesteście zdrowi!!!!
Nie wiem, czy macie wasze podręczniki i ćwiczenia w domu.
W ćwiczeniach mamy na każdym rozdziale na końcu sztuczkę magiczną. Myślę, że teraz jest dobra okazja na magię.

24.3.2020

Na stronie 21 w ćwiczeniach macie sztuczkę z monetą. Są obrazy i przetłumaczenie na język polski. Poproście waszych rodziców, aby wam przeczytali

25.3.2020

Na stronie 29 macie sztuczkę z jajkiem.


26.3.2020

Na stronie 45 i 53 macie sztuczkę z pisakami.

Hokus Pokus! Miłej zabawy
Antje Miska

Die verzauberte Münze

1



Hokuspokus, Haselnuss,
Vogelbein und Fliegenfuß.
Hokuspokus, Haselnuss,
Vogelbein und Fliegenfuß.

2



3



Hokuspokus, Haselnuss,
Vogelbein und Fliegenfuß.
Trari, trara,
deine Münze ist da!

4



5








Zaczarowana moneta

1. Na stole połóż pięć monet.
2. Odwróć się i wypowiedz zaklęcie. W tym czasie dziecko bierze do ręki jedną z monet.
3. Dziecko odkłada monetę w to samo miejsce.
4. Odwróć się i dotykaj niepostrzeżenie wszystkich monet. Wypowiadaj przy tym zaklęcie.
5. Jedna z monet jest cieplejsza od pozostałych. Pokaż ją wszystkim widzom. Będą zachwyceni twoim czarodziejskim talentem.

Zaubertricks mit dem Ei


Das aufrechte Ei



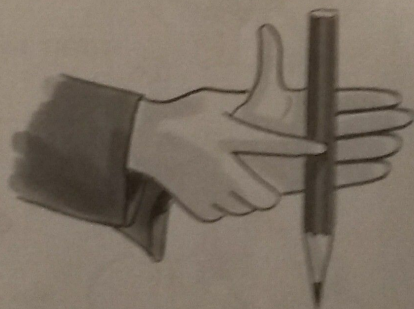

Hokuspokus, Fidibus,
Salat, Spinat und Apfelmus,
damit der Trick
gelingen muss.

1. Przygotuj jajko, naczynie z wodą i odrobinę soli.
2. Spróbuj postawić jajko.
3. Jajko niestety się przewraca.
4. Po nieudanej próbie zanurz podstawę jajka w wodzie i soli.
5. Postaw jajko jeszcze raz i wypowiedz przy tym zaklęcie.

Der magische Stift





Zauberstift
und Zylinderhut.
Abrakadabra
und alles klappt gut!




Magiczny ołówek

1. Pokaż widzom czarodziejski ołówek, trzymając ręce jak na rysunku. Możesz przykryć jedną rękę rękawem, tak aby nie zdradzić, na czym polega sztuczka.
2. Odwróć się plecami do widzów i chwyć ołówek, tak jak przedstawiono na rysunku. Wypowiadaj przy tym magiczne słowa.
3. Znow odwróć się twarzą do publiczności. Rozprostuj kciuk, tak jak widać na rysunku. Wszyscy będą zadziwieni, że ołówek nie spada. Prawdziwe czary!

Zaubertrick mit den Filzstiften



AbraKadabra, Bimsalabim,
Hokuspokus, Hidimau.
Rot und grün und gelb
und blau!



Der Stift ist
...!

Sztuczka z pisakami

1. Pokaż widzom cztery pisaki.
2. Schowaj je za siebie.
3. Jedna osoba zabiera ci trzy pisaki i pokazuje je widowni.
4. Zrób sobie niepostrzeżenie znak na ręce pisakiem, który pozostał.
5. Wypowiadaj zaklęcie. Rób przy tym ruchy ręką w taki sposób, żeby zobaczyć kolor znaku.
6. Pokaż nad sobą pisak i powiedz, jaki ma kolor. Wprawisz wszystkich w zdumienie!